

## **Orientações para o envio do Ensaio visual - Revista Pense Virtual 2021:**

1. O ensaio visual deve ser acompanhado de:

-Título com a respectiva versão em inglês;

-Resumo com a respectiva versão em inglês (abstract), que sintetize os propósitos, métodos e conclusões do trabalho;

-3 a 5 palavras-chave que identifiquem o conteúdo do artigo, com a respectiva versão em inglês (keywords);

2. O ensaio visual deve ter no mínimo 7 e no máximo 10 páginas em formato A4, respeitando as especificações da revista, podendo estar orientado nos modos retrato (vertical) ou paisagem (horizontal);

3. As cores de fundo das páginas podem ser ajustadas de acordo com a poética do ensaio;

4. Imagens e eventuais textos que as acompanhem devem estar adequados ao espaço gráfico, compondo o ensaio visual, sendo o texto um elemento opcional;

5. O ensaio visual com imagens e textos que o componham devem ser enviado diagramado em um documento em formato Pdf (ver template abaixo);

6. O texto que antecede o ensaio visual (título, nome, resumo, palavras-chave, abstract e keywords) deve ser enviado em um documento em formato .DOC ou .DOCX (Documento Microsoft Word);

7. As imagens deverão ter resolução de 150 DPI (exceto quando a baixa qualidade da imagem compor a poética do trabalho) e, além de estarem no documento diagramado, precisam ser enviadas separadas em Jpeg, nomeadas seguindo o exemplo:

FernandaMatos\_TítuloEnsaioVisual\_imagem1

FernandaMatos\_TítuloEnsaioVisual\_imagem2

FernandaMatos\_TítuloEnsaioVisual\_imagem3

...

FernandaMatos\_TítuloEnsaioVisual\_imagem7

(Ver template com orientações detalhadas na próxima página)

**TÍTULO: subtítulo, se houver**<sup>1</sup>

Nome completo do(a) Autor(a)<sup>2</sup>

Nome do(a) segundo(a), se houver<sup>3</sup>

## **Resumo**

Inserir resumo com mínimo de 500 e máximo de 700 caracteres (com espaços) apresentando de maneira concisa a proposta do ensaio visual. Utilizar fonte Times New Roman, em corpo 12, com espaçamento simples entre as linhas e margens justificadas, num só parágrafo, como neste exemplo.

**Palavras-chave:** Inserir aqui entre 3 e 5 palavras-chave separadas por ponto e vírgula.

## **Abstract**

Inserir aqui o resumo traduzido para o inglês.


**Keywords:** Inserir aqui as palavras-chave traduzidas para o inglês.

---



1 Trabalho apresentado à revista *Pense Virtual 2021* do Centro Universitário AESO Barros Melo - UNIAESO, orientado pelo prof(a) XXX (caso seja estudante de graduação, colocar aqui nome do(a) prof(a) / orientador(a)). Todas as notas devem ser colocadas no pé de página e utilizar fonte TNR corpo 10, espaço simples)

2 Insira aqui os dados do(a) autor(a): vínculo institucional, titulação máxima e E-mail.


3 Insira aqui os dados do(a) autor(a): vínculo institucional, titulação máxima e E-mail.




Fica ao critério do autor(a) inserir uma ou mais de uma imagem, frases ou breves textos.




Fica ao critério do autor(a) inserir uma ou mais de uma imagem, frases ou breves textos.



Fica ao critério do autor(a) inserir uma ou mais de uma imagem, frases ou breves textos.



Fica ao critério do autor(a) inserir uma ou mais de uma imagem, frases ou breves textos.



Fica ao critério do autor(a) inserir uma ou mais de uma imagem, frases ou breves textos.



Fica ao critério do autor(a) inserir uma ou mais de uma imagem, frases ou breves textos.



Figuras 1 a 7

Título do ensaio, 2020

Fotografia digital

1, 4, 5 e 6 imagens 40 x 60 cm cada (exemplo, adegue ao seu trabalho ou suprima tal informação)

2, 3 e 7 imagens 40 x 30 cm cada (exemplo, adegue ao seu trabalho ou suprima tal informação)